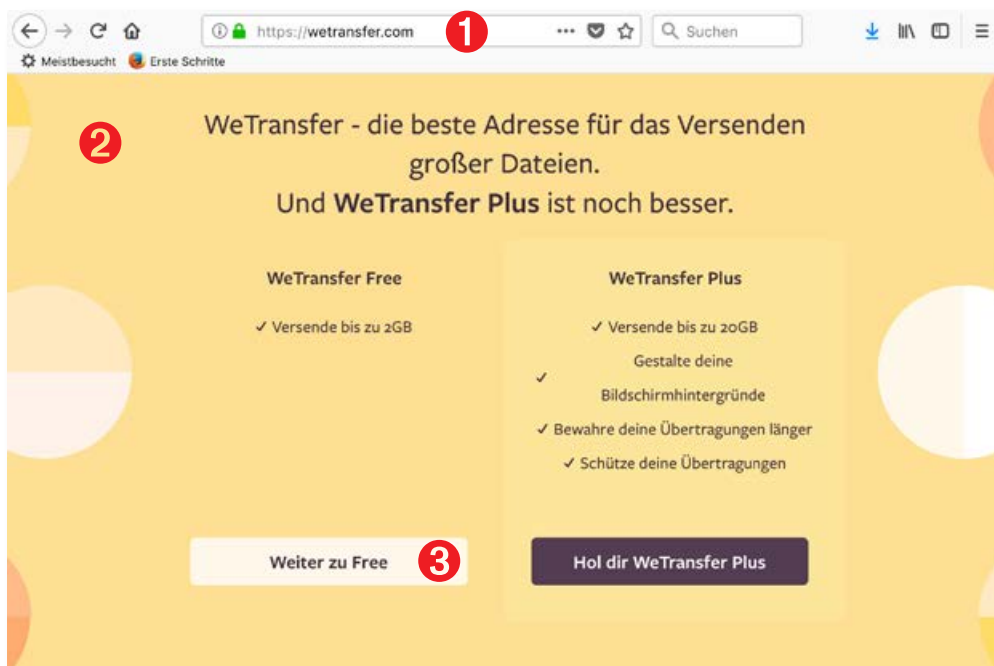
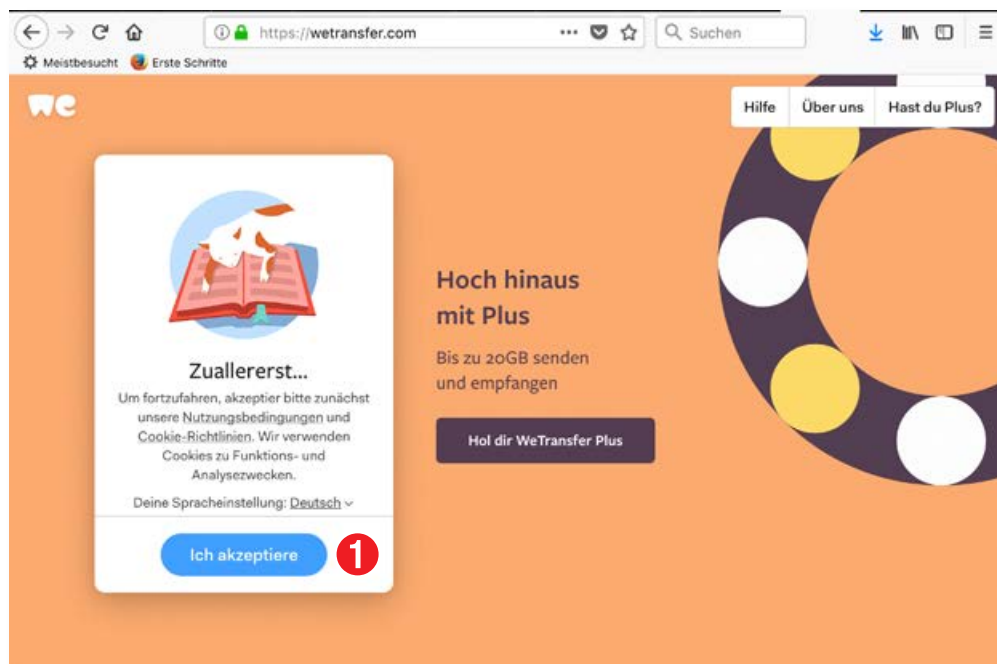


Datenübertragung an Walch per WeTransfer

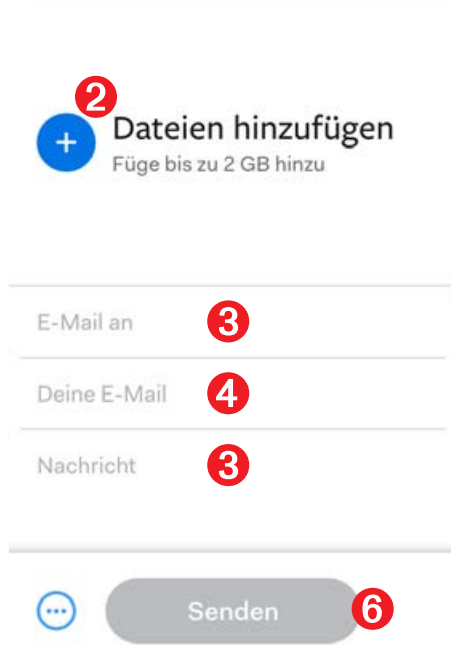
Sie können Ihre Daten per WeTransfer an uns übertragen.



- 1 Gehen Sie über Ihren Browser auf:
www.wetransfer.com
- 2 Falls Sie das erste Mal per WeTransfer Daten übertragen möchten, gelangen Sie zur nebenstehenden Ansicht.
- 3 Klicken Sie auf den Button »Weiter zu Free«. Hier können Sie kostenlos bis zu 2 GB Daten an uns versenden.



- 1 Um kostenlos Ihre Daten verschicken zu können, müssen Sie die Nutzungsbedingungen und die Cookie-Richtlinien von WeTransfer akzeptieren.



- 2 Klicken Sie auf das blaue + und fügen hier bis zu 2 GB Daten hinzu.
- 3 Bei »E-Mail an«, geben Sie bitte unsere E-Mail info@walchdruck.de an.
- 4 »Deine E-Mail«: bitte geben Sie hier Ihre eigene E-Mail-Adresse ein.
- 5 Unter »Nachricht«, können Sie uns gerne noch eine Nachricht bezüglich Ihrer Daten zukommen lassen.
- 6 Zum Schluss betätigen Sie noch den Button »Senden« und Ihre Daten werden an uns verschickt.

Wenn Ihre Daten verschickt wurden, erhalten Sie von WeTransfer eine Bestätigungs-E-Mail, ebenso, wenn wir Ihre Daten erhalten haben.